


Sığortaçının biznes əməliyyatlarının ümumi nəticələri

(manatla)

	Hesabat tarixi 31.03.2026	Bir il əvvəlki hesabat tarixi 31.03.2025	Fərq
Gəlirlər, o cümlədən:	7.570.186,82	8.038.256,14	-468.069,32
Əsas əməliyyat gəlirləri	7.189.535,34	7.532.829,36	-343.294,02
İnvestisiya gəlirləri	503.958,74	604.451,07	-100.492,33
Xalis sığorta ehtiyatlarının dəyişməsi	-289.407,94	-194.792,65	-94.615,29
Digər gəlirlər	166.100,68	95.768,36	70.332,32
Xərclər, o cümlədən:	7.415.415,52	6.604.163,71	811.251,81
Əsas əməliyyat xərcləri	4.347.197,79	3.958.546,10	388.651,69
İşlərin aparılması xərcləri	3.068.032,66	2.597.037,01	470.995,65
Digər xərclər	185,07	48.580,60	-48.395,53
Maliyyə mənfəəti/zərəri	154.771,30	1.434.092,43	-1.279.321,13
Mənfəət vergisi	30.954,26	286.818,49	-255.864,23
Xalis mənfəət/zərər	123.817,04	1.147.273,94	-1.023.456,90

İdarə Heyətinin sədri

Baş maliyyə inzibatçısı v.m.i



Biznes amaliyyatlarının nəticələri – qeyri-həyat sığortası sahəsi

(mənatla)

Sığorta sinifləri	Hesabat tarixi 31.03.2026			Bir il əvvəlki hesabat tarixi 31.03.2025			Fərq		
	Hesablanmış sığorta haqları	Sığorta ödənişləri	Zərərlilik dərəcəsi	Hesablanmış sığorta haqları	Sığorta ödənişləri	Zərərlilik dərəcəsi	Hesablanmış sığorta haqları	Sığorta ödənişləri	Zərərlilik dərəcəsi
		1.813.771,42	488.482,68	103,24	1.259.171,15	492.191,09	98,45	554.600,27	-3.708,41
Şəxsi sığortaya aid olan əsas sığorta sinifləri, o cümlədən:									
Tibbi sığorta	1.813.771,42	488.482,68	103,24	1.259.171,15	492.191,09	98,45	554.600,27	-3.708,41	4,79
Əmlak sığortasına aid olan əsas sığorta sinifləri, o cümlədən:									
əmlakın yanğından və digər risklərdən sığortası	493.223,75	22.127,63	45,53	591.368,59	27.297,30	58,22	-98.144,84	-5.169,67	-12,69
avtonəqliyyat vasitələrinin sığortası	1.465.775,52	719.961,26	91,33	1.210.362,71	579.410,58	98,74	255.412,81	140.550,68	-7,41
Mülki məsuliyyətin sığortasına aid olan əsas sığorta sinifləri, o cümlədən:									
avtonəqliyyat vasitəsi sahiblərinin mülki məsuliyyətinin icbari sığortası	2.263.061,31	2.699.608,01	108,00	3.380.604,55	2.328.481,97	95,61	-1.117.543,24	371.126,04	12,39
Digər sığorta sinifləri	2.263.061,31	2.699.608,01	108,00	3.380.604,55	2.328.481,97	95,61	-1.117.543,24	371.126,04	12,39
Cəmi	7.181.699,43	3.941.440,40	91,99	7.525.680,97	3.429.837,62	90,36	-343.981,54	511.602,78	1,63



İdarəetmənin sədri

Baş maliyyə inzibatçısı v.m.i


İnvestisiya portfeli barədə məlumat

(manatla)

İnvestisiyalar	Hesabat tarixi 31.03.2026	Bir il əvvəlki hesabat tarixi 31.03.2025	Fərq
İstiqrazlar, o cümlədən:	14.716.990,71	26.868.371,10	-12.151.380,39
dövlət istiqrazları	14.216.990,71	14.841.043,41	-624.052,70
qeyri-dövlət istiqrazları	500.000,00	12.027.327,69	-11.527.327,69
Səhmlər	14.803.987,00	13.831.207,98	972.779,02
İnvestisiya fondlarına yerləşdirilmiş aktivlər			
Törəmə maliyyə alətləri			
Daşınmaz əmlaklar (öz istifadəsi üçün olmayan)			
Depozitlər	9.231.000,00	3.646.708,70	5.584.291,30
Digər investisiyalar			
Cəmi	38.751.977,71	44.346.287,78	-5.594.310,07

İdarə Heyətinin sədri

Baş maliyyə inzibatçısı v.m.i



Xalis investisiya mənfəəti/zərəri barədə məlumat

(mənatla)

	İstiqrazlar		Səhmlər		Depozitlər		Daşınmaz əmlaklar		Digər investisiyalar		Cəmi	
	Hesabat tarixi	Bir il əvvəlki hesabat tarixi	Hesabat tarixi	Bir il əvvəlki hesabat tarixi	Hesabat tarixi	Bir il əvvəlki hesabat tarixi	Hesabat tarixi	Bir il əvvəlki hesabat tarixi	Hesabat tarixi	Bir il əvvəlki hesabat tarixi	Hesabat tarixi	Bir il əvvəlki hesabat tarixi
Faiz / dividend gəliri	263.084,42	423.310,55			240.874,32	90.820,48					503.958,74	514.131,03
Reallaşdırılmış gəlir/xərc				90.320,04							0,00	90.320,04
Yeni dəqiqləşdirmələr												
İnvestisiya xərcləri	-4.000,00	-17.244,10									-4.000,00	-12.244,10
Xalis investisiya mənfəəti/zərəri	259.084,42	411.066,45	0,00	90.320,04	240.874,32	90.820,48					499.958,74	592.206,97

İdarə Heyətinin sədri

Baş maliyyə icabatçısı v.m.i.



Aktivlərin təsnifatı barədə məlumatlar

(manatla)

Aktivlər	Hesabat tarixi 31.03.2026	Bir il əvvəlki hesabat tarixi 31.03.2025	Fərq
Pul vəsaitləri və onların ekvivalentləri, o cümlədən:	7.068.237,39	1.601.343,20	5.466.894,19
Milli valyutada olan hesabdakı vəsaitlər	1.123.988,17	1.458.119,21	-334.131,04
Xarici valyutada olan hesabdakı vəsaitlər	5.944.249,22	143.223,99	5.801.025,23
Sair pul vəsaitləri			
İnvestisiya aktivləri, o cümlədən:	38.751.977,71	44.346.287,78	-5.594.310,07
İstiqrazlar	14.716.990,71	26.868.371,10	-12.151.380,39
İştirak payı metodu ilə uçota alınmış investisiyalar			
Səhmlər	14.803.987,00	13.831.207,98	972.779,02
İnvestisiya fondlarına yerləşdirilmiş aktivlər			
Törəmə maliyyə alətləri			
Daşınmaz əmlak (öz istifadəsi üçün olmayan)			
Depozitlər	9.231.000,00	3.646.708,70	5.584.291,30
Digər investisiya aktivləri			
Debitor borclar, o cümlədən:	8.126.378,08	8.513.653,57	-387.275,49
Birbaşa sığorta üzrə	4.291.962,21	4.255.843,84	36.118,37
Təkrarsığorta əməliyyatları üzrə	185.153,34	142.628,92	42.524,42
Sığorta vasitəçiləri üzrə			0
Sair debitorlar	3.649.262,53	4.115.180,81	-465.918,28
Sığorta ehtiyatlarında təkrarsığortaçıların payı, o cümlədən:	1.383.967,38	1.669.079,08	-285.111,70
Həyat sığortası sahəsi üzrə			
Qeyri-həyat sığortası sahəsi üzrə	1.383.967,38	1.669.079,08	-285.111,70
Torpaq, tikili və avadanlıqlar (öz istifadəsi üçün olan)	550.274,39	528.972,24	21.302,15
Qeyri-maddi aktivlər	35.830,26	23.468,84	12.361,42
Təxirə salınmış vergi aktivləri			
Digər aktivlər	858.750,46	665.119,26	193.631,20
Cəmi	56.775.415,67	57.347.923,97	-572.508,30

İdarə Heyətinin sədri

Baş maliyyə inzibatçısı v.m.i

Öhdəliklərin təsnifatı barədə məlumatlar

(manatla)

Öhdəliklər	Hesabat tarixi 31.03.2026	Bir il əvvəlki hesabat tarixi 31.03.2025	Fərq
Sığorta ehtiyatları, o cümlədən:	23.384.974,99	22.853.606,06	531.368,93
Həyat sığortası sahəsi üzrə			
Qeyri-həyat sığortası sahəsi üzrə	23.384.974,99	22.853.606,06	531.368,93
Faiz xərcləri yaradan öhdəliklər, o cümlədən:			
Bank kreditləri üzrə			
Qiymətli kağızlar üzrə			
Digər faiz xərci yaradan öhdəliklər			
Kreditor borcları, o cümlədən:	3.337.591,83	3.761.174,31	-423.582,48
Birbaşa sığorta üzrə			
Təkrarsığorta əməliyyatları üzrə	921.979,57	2.080.237,27	-1.158.257,70
Sığorta vasitəçiləri üzrə	904.929,50	566.696,76	338.232,74
Sair kreditorlar	1.510.682,76	1.114.240,28	396.442,48
Törəmə maliyyə alətlərindən yaranan öhdəliklər			
Digər öhdəliklər	329.614,20	453.165,73	-123.551,53
Cəmi	27.052.181,02	27.067.946,10	-15.765,08

İdarə Heyətinin sədri

Baş maliyyə inzibatçısı v.m.i



Qeyri-həyat sahəsi üzrə ümumi sığorta ehtiyatlarının təsnifatı barədə məlumatlar

(manatla)

Sığorta ehtiyatları	Hesabat tarixi 31.03.2026	Bir il əvvəlki hesabat tarixi 31.03.2025	Fərq
Qazanılmış sığorta haqları ehtiyatı	16.188.297,02	17.156.964,37	-968.667,35
Zərərlər ehtiyatı	6.152.138,94	5.100.643,28	1.051.495,66
Digər sığorta ehtiyatları	1.044.539,03	595.998,41	448.540,62
Cəmi	23.384.974,99	22.853.606,06	531.368,93

Qeyri-həyat sahəsi üzrə sığorta sinifləri üzrə sığorta ehtiyatlarının təsnifatı barədə məlumatlar

(manatla)

Sığorta sinifləri üzrə	Hesabat tarixi 31.03.2026		Bir il əvvəlki hesabat tarixi 31.03.2025		Fərq	
	Sığorta ehtiyatları	Xalis sığorta ehtiyatları (təkrarsığortaların pəyi çıxılmaqla)	Sığorta ehtiyatları	Xalis sığorta ehtiyatları (təkrarsığortaların pəyi çıxılmaqla)	Sığorta ehtiyatları	Xalis sığorta ehtiyatları (təkrarsığortaların pəyi çıxılmaqla)
	Səxsi sığortaya aid olan əsas sığorta sinifləri, o cümlədən:	3.982.046,47	3.982.046,47	3.084.697,17	3.084.697,17	897.349,30
Tibbi sığorta	3.982.046,47	3.982.046,47	3.084.697,17	3.084.697,17	897.349,30	897.349,30
Əmlak sığortasına aid olan əsas sığorta sinifləri, o cümlədən:	8.902.915,09	8.195.072,75	7.491.278,94	7.135.541,58	1.411.636,15	1.059.531,17
əmlakın yandırılma və digər risklərdən sığortası	2.549.984,57	1.938.852,59	1.769.838,13	1.518.317,81	780.146,44	420.534,78
avtonəqliyyat vasitələrinin sığortası	6.352.930,52	6.256.220,16	5.721.440,81	5.617.223,77	631.489,71	638.996,39
Mülki məsuliyyətin sığortasına aid olan əsas sığorta sinifləri, o cümlədən:	8.266.548,06	8.266.548,06	9.704.326,87	9.704.326,87	-	1.437.778,81
avtonəqliyyat vasitəsi sahiblərinin mülki məsuliyyətinin icbari sığortası	8.266.548,06	8.266.548,06	9.704.326,87	9.704.326,87	-	1.437.778,81
Digər sığorta sinifləri	2.233.465,37	1.557.340,33	2.573.303,08	1.259.961,36	-	297.378,97
Cəmi	23.384.974,99	22.001.007,61	22.853.606,06	21.184.526,98	531.368,93	816.480,63

İdarə Heyətinin sədri

Baş maliyyə inzibətçisi v.m.i



Balans kapitalının təsnifatı barədə məlumatlar

(manatla)

Kapital	Hesabat tarixi 31.03.2026	Bir il əvvəlki hesabat tarixi 31.03.2025	Fərq
Ödənilmiş nominal (nizamnamə) kapital	23.000.000,00	23.000.000,00	
Emissiya gəliri			
Geri alınmış kapital (səhmlər)			
Kapital ehtiyatları, o cümlədən:			
Yenidən qiymətləndirilmə üzrə ehtiyat			
Digər kapital ehtiyatları			
Bölüşdürülməmiş mənfəət (ödənilməmiş zərər)	6.723.234,65	7.279.977,87	-556.743,22
Cəmi	29.723.234,65	30.279.977,87	-556.743,22

İdarə Heyətinin sədri

Baş maliyyə inzibatçısı v.m.i




Kapital normativləri barədə məlumatlar

(manatla)

<i>Kapital</i>	<i>Hesabat tarixi</i>	<i>Bir il əvvəlki hesabat tarixi</i>	<i>Fərq</i>
	31.03.2026	31.03.2025	
<i>Məcmu kapital</i>	11.478.975,51	14.854.967,25	-3.375.991,74
<i>Tələb olunan kapital, o cümlədən:</i>	10.000.000,00	10.000.000,00	
<i> Tələb olunan kapitalın minimum məbləği</i>	10.000.000,00	10.000.000,00	
<i> Ödəmə qabiliyyətinin tələb olunan səviyyəsi</i>	4.712.981,20	4.712.981,20	
<i>Kapital buferi</i>	1.478.975,51	4.854.967,25	-3.375.991,74

İdarə Heyətinin sədri

Baş maliyyə inzibatçısı v.m.i



Sığorta hadisələrini statistikası

Əsas sığorta növləri	Sığorta hadisələrinə dair məlumat									
	Rübün (ilin) əvvəlində tənzimlənməmiş sığorta hadisələrinin sayı	Rüb (il) ərzində baş vermiş sığorta hadisələrinin sayı	Rüb (il) ərzində tənzimlənməmiş sığorta hadisələrinin sayı			Rübün (ilin) sonunda tənzimlənməmiş iş sığorta hadisələrinin sayı	Sığorta hadisələrinin ortalam tənzimlənmə müddəti	Sığorta hadisələrinin tənzimlənmə amsalı	Sığorta hadisələrinin ödənişindən imtina amsalı	Rüb (il) ərzində bərşində məhkəmə işi davamı edən sığorta hadisələrinin amsalı
			Sığorta ödənişi verilmiş sığorta hadisələrinin sayı	Sığorta ödənişindən imtina verilmiş sığorta hadisələrinin sayı	Cəmi					
I	II	III	IV	V=II+IV	VI=(I+II)-V	VII	VIII = VI/(I+II)	IX=IV/V	X	
İcbari:										
avtonəqliyyat vasitəsi sahiblərinin mülki məsuliyyətinin icbari sığortası	3160	1694	1933	143	2076	2778	36	0,4276885	0,068882	0,001206
Könüllü:										
Tibbi sığorta	14909	7140	5137	0	5137	16912	152	0,2329811	0	0
əmlakın yangından və digər risklərdən sığortası	31	3	10	3	13	21	206	0,3823529	0,230769	0
avtonəqliyyat vasitələrinin sığortası	517	247	309	8	317	542	106	0,3690338	0,025237	0,009794




İdarə Heyətinin sədri

Baş maliyyə inzibətçisi v.m.i

Şikayətlərin statistikasi

Əsas sığorta növləri	Şikayətlərə dair məlumat							
	Rübün (il) əvvəlində həll edilmiş şikayətlərin sayı	Rüb (il) ərzində daxil olmuş şikayətlərin sayı	Rüb (il) ərzində həll edilmiş şikayətlərin sayı	Rübün (il)in sonuna həll edilmiş şikayətlərin sayı	Rüb (il) ərzində təmin edilmiş şikayətlərin sayı	Şikayətin ortalamə həll edilmə müddəti	Rüb (il) ərzində həll edilmiş şikayətlərin əmsali	Rüb (il) ərzində həll edilmiş şikayətlərdə təmin edilmiş şikayətlərin payı
	I	II	III	IV=(I+II)-III	V	VI	VII=III/(I+II)	VIII=V/III
İcbari:								
avtonəqliyyat vasitəsi sahiblərinin mülki məsuliyyətinin icbari sığortası	5	36	36	5	11	11	0,88	0,31
Daşınmaz əmlakın icbari sığortası	3	24	23	4	3	10	0,85	0,13
Könüllü:								
avtonəqliyyat vasitələrinin sığortası	3	21	21	3	1	10	0,88	0,05
ipoteka predmeti olan əmlakın sığortası	0	3	2	1	2	11	0,67	1
Tibbi sığorta	2	12	13	1	8	12	0,93	0,62
	2	8	10	0	6	11	1	0,6
	0	1	1	0	0	14	1	0
	0	3	2	1	2	14	0,67	1



İdarə Heyətinin sədri

Baş maliyyə inzibətçisi v.m.i

Sığorta müqavilələrinə dair məlumatlar

Əsas sığorta növləri	Sığorta müqavilələrinin yenilənmə əmsalı
İcbari:	
avtonəqliyyat vasitəsi sahiblərinin mülki məsuliyyətinin icbari sığortası	20,15%
Könüllü:	
Tibbi sığorta	42,31%
əmlakın yanğından və digər risklərdən sığortası	20,92%
avtonəqliyyat vasitələrinin sığortası	31,05%

İdarə Heyətinin sədri

Baş maliyyə inzibatçısı v.m.i



Əlaqə Məlumatı:

Bu hesabatla bağlı sorğuların cavablandırılmasına məsul şəxs:

Ağabağirov Emil Sanxam oğlu

Vəzifə: İctimaiyyətlə əlaqələr üzrə rəhbər

Telefon: +994 50 669 84 11

E-mail: emil.ahabaghirov@meqasigorta.az

Hesabatın yerləşdirilmə tarixi: 21.04.2026